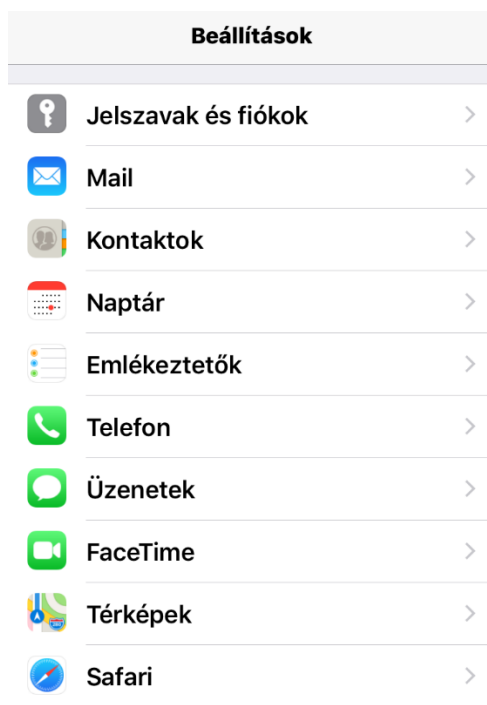
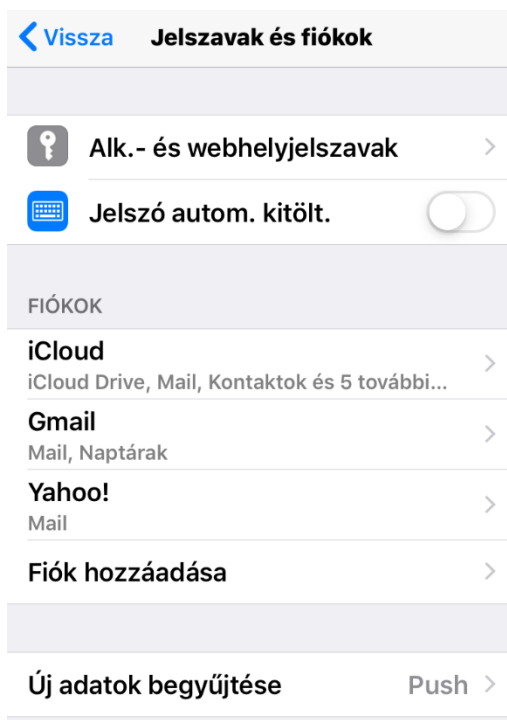


SEGÉDLET APPLE IOS LEVELEZÉS BEÁLLÍTÁSÁHOZ


1. lépés: A **Beállítások** menüben válassza a **Jelszavak és fiókok** és **fiókok** menüpontot:



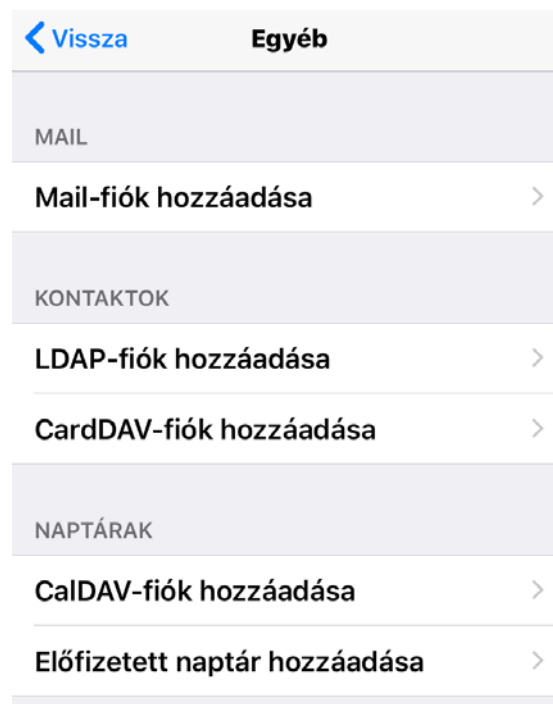
2. lépés: Válassza a **Fiók hozzáadása** menüpontot:



3. lépés: Válassza az **Egyéb** szolgáltatót:



4. lépés: Válassza a **Mail-fiók hozzáadása** menüpontot:



5. lépés: Adja meg a postafiók alapadatait:

Mégsem	Új fiók	Következő
Név	Saját név	
E-mail	email.cim@sajátdomain.hu	
Jelszó	●●●●●●●●	
Leírás		

6. lépés: Adja meg a levelezőszerverek adatait:

Mégsem	Új fiók	Következő
---------------	----------------	------------------

IMAP	POP
-------------	-----

Név	Saját Név
E-mail	email.cim@domain.hu
Leírás	



BEJÖVŐ LEVELEZŐSZERVER

Hosztnév	salamandra.csn.hu
Felhasználónév	email.cim@domain.hu
Jelszó	●●●●●●●●

KIMENŐ LEVELEZŐSZERVER

Hosztnév	salamandra.csn.hu
Felhasználónév	email.cim@domain.hu
Jelszó	●●●●●●●●

7. lépés: Az iOS visszaellenőrzi a beállításokat. Amennyiben ez sikeres, nyomja meg a **Mentés** gombot. Ezzel a postafiók használatra kész, azonban a helyes működéshez még pár dolgot be kell állítani!

Mégsem	IMAP	Mentés
 Mail		<input checked="" type="checkbox"/>
 Jegyzetek		<input type="checkbox"/>

8. lépés: A **Szerkesztés** gombra kattintva leellenőrizheti a postafiók beállításait:

Mégsem	Fiók	Kész
Név	Saját Név	
E-mail	email.cim@domain.hu	
Leírás		
BEJÖVŐ LEVELEZŐSZERVER		
Hosztnév	salamandra.csn.hu	
Felhasználónév	email.cim@domain.hu	
Jelszó	●●●●●●●●	
KIMENŐ LEVELEZŐSZERVER		
SMTP	salamandra.csn.hu >	
Haladó	>	

Itt a **Kimenő levelezőszerver - SMTP** menüpontban győződjön meg az SSL használatáról és a megfelelő portszámról (587).

Mégsem	Kész
Szerver	<input checked="" type="checkbox"/>
KIMENŐ LEVELEZŐSZERVER	
Hozztnév	salamandra.csn.hu
Felhasználónév	email.cim@domain.hu
Jelszó	●●●●●●●●
SSL használata	<input checked="" type="checkbox"/>
Hitelesítés	Jelszó >
Szerverport	587
Szerver törlése	

9. lépés: a **Haladó** menüpontban győződjön meg az SSL használatáról és a megfelelő portszámról (993)!

[← Fiók](#) **Haladó**

POSTAFIÓK-TULAJDONSÁGOK

„Vázlatok” postafiók Drafts >

„Elküldött” postafiók Sent >

„Törölt” postafiók Trash >

Archív postafiók Archive >

A TÖRÖLT ÜZENETEK ÁTHELYEZÉSE A KÖVETKEZŐ HELYRE:

„Törölt” postafiók ✓

Archív postafiók

TÖRÖLT ÜZENETEK

Eltávolítás Egy hét után >

BEJÖVŐ BEÁLLÍTÁSOK

SSL használata

Hitelesítés Jelszó >

IMAP útvonal előtag /

Szerverport 993

S/MIME

S/MIME